

Notice d'installation

APPLIQUE LED MIROIR 10W - 4000K - IP40

Réf. : LUMMIRBNB



Service qualité - + 33 (0)5 65 70 49 79 - www.visioled.com

06/2026

Classe énergétique «E»

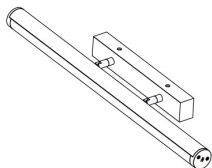
Merci de lire la notice avant de procéder à l'installation.

PRÉCAUTIONS

1. Ne pas transformer l'appareil d'origine ou ajouter des accessoires non conçus pour ce luminaire
2. Seul un électricien qualifié est habilité à réaliser le montage et le câblage du luminaire.
3. Couper l'alimentation avant toute installation ou montage du luminaire.
4. En cas de panne, ne pas démanteler l'appareil. Contacter notre service après vente.
5. Ce luminaire doit être raccordé à la Terre.

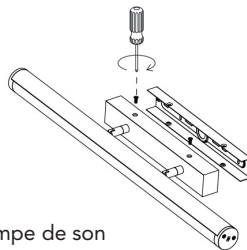
INSTALLATION

Étape n°1



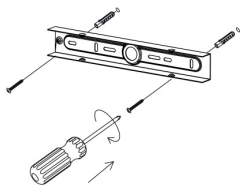
Débarrasser l'applique et ses accessoires

Étape n°2



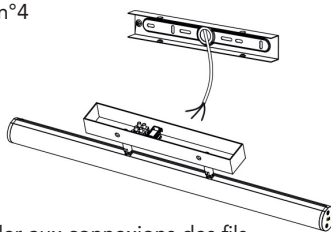
Dévisser la lampe de son support.

Étape n°3



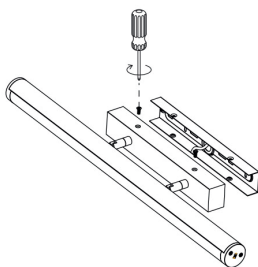
Fixer fermement le support sur le mur (ou plafond)

Étape n°4



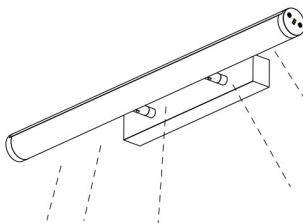
Procéder aux connexions des fils d'alimentation.

Étape n°5

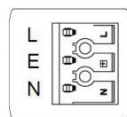


Fixer la lampe sur son support.

Étape n°6



Le luminaire est prêt à l'emploi.



Phase
Terre
Neutre

Au terme de sa durée de vie, ce produit ne doit pas être éliminé avec les ordures ménagères mais doit être remis à un point de collecte destiné au recyclage des appareils électriques et électroniques. Contactez le distributeur ou le revendeur de ce produit, ou adressez vous auprès de votre municipalité pour collecter les informations sur le centre de recyclage le plus proche de votre domicile. VISIOLed est adhérente à l'organisme de recyclage «EcoSystem» pour le traitement des appareils usagers.

 **VISIOLed**[®]
Another lighting, for tomorrow...

Service qualité - + 33 (0)5 65 70 49 79 - www.visioled.com