

Notice d'installation

SUSPENDU ARRONDI DOUBLE-SIDE 40W - IP20 - 4000K

Réf. : SUSP3N



Service qualité - + 33 (0)5 65 70 49 79 - www.visioled.com

06/2020

Merci de lire la notice avant de procéder à l'installation.

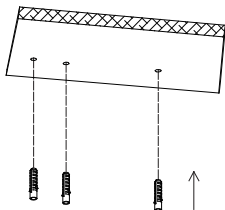
PRÉCAUTIONS

1. Ne pas transformer l'appareil d'origine ou ajouter des accessoires non conçus pour ce luminaire
2. Seul un électricien qualifié est habilité à réaliser le montage et le câblage du luminaire.
3. Couper l'alimentation avant toute installation ou montage du luminaire.
4. En cas de panne, ne pas démanteler l'appareil. Contacter notre service après vente.
5. Si le câble d'alimentation est endommagé, retourner l'appareil dans nos ateliers pour procéder à son remplacement.

INSTALLATION

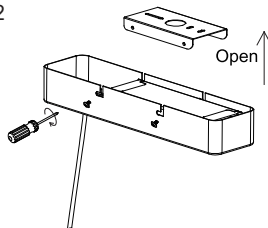
Suspension

Étape n°1



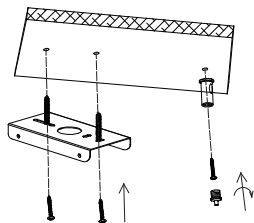
Insérez l'ancrage dans le mur, puis fixez l'écrou.

Étape n°2



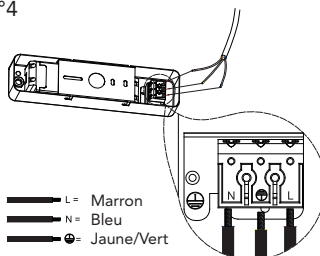
Ajustez la longueur des fils suspendus

Étape n°3



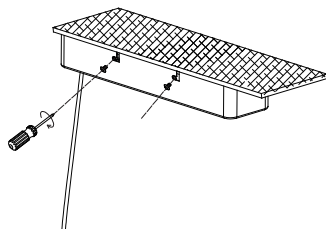
Fixez le support de montage en surface au plafond.

Étape n°4



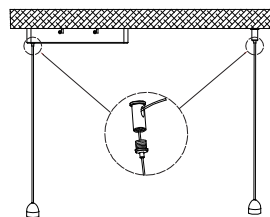
Connecter les fils d'alimentation.

Étape n°5



Placez les fils d'alimentation dans le bloc

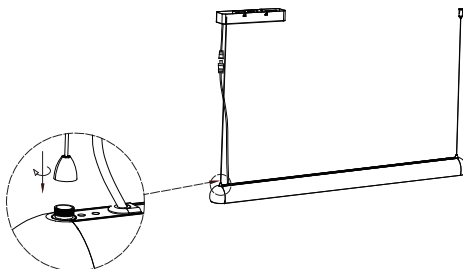
Étape n°6



Fixez les filins de suspensions

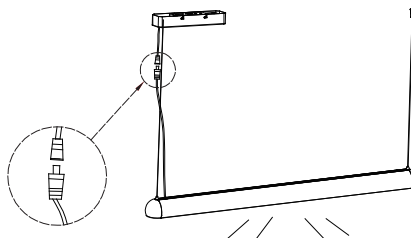
Étape n°7

Fixez le boîtier monté sur le support par les vis des filins



Étape n°8

Connectez l'alimentation, l'installation est terminée



Au terme de sa durée de vie, ce produit ne doit pas être éliminé avec les ordures ménagères mais doit être remis à un point de collecte destiné au recyclage des appareils électriques et électroniques. Contactez le distributeur ou le revendeur de ce produit, ou adressez vous auprès de votre municipalité pour collecter les informations sur le centre de recyclage le plus proche de votre domicile. VISIOLed est adhérente à l'organisme de recyclage «Recyclum» pour le traitement des appareils usagers.