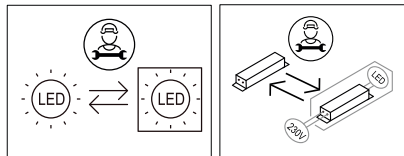


Notice d'installation

STAKLIGHT SPOT SAILLIE 6W - 4000K

Réf. : SPOTS1N / SPOTS1B



Cette opération doit être réalisée par un professionnel

Le luminaire contient une source lumineuse de classe énergétique « E ».



03/2022

Service qualité - + 33 (0)5 65 70 49 79 - www.visioled.com

Merci de lire la notice avant de procéder à l'installation.

PRÉCAUTIONS

1. Ne pas transformer l'appareil d'origine ou ajouter des accessoires non conçus pour ce luminaire
2. Seul un électricien qualifié est habilité à réaliser le montage et le câblage du luminaire.
3. Couper l'alimentation avant toute installation ou montage du luminaire.
4. En cas de panne, ne pas démanteler l'appareil. Contacter notre service après vente.
5. Si le câble d'alimentation est endommagé, retourner l'appareil dans nos ateliers pour procéder à son remplacement.

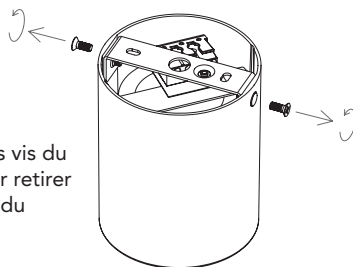
INSTALLATION

Étape n°1



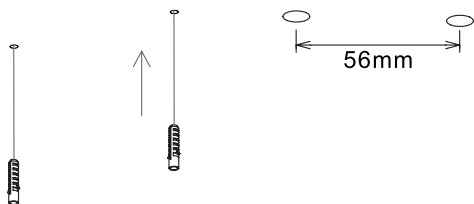
Retirer la lampe et ses accessoires de l'emballage.

Étape n°2



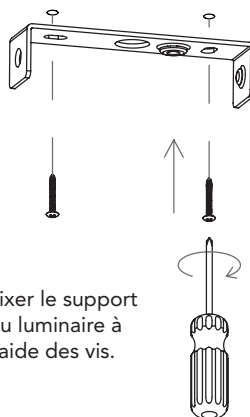
Desserrer les vis du support pour retirer l'enveloppe du luminaire.

Étape n°3



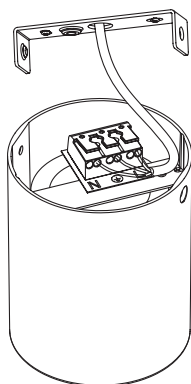
Percer et insérer les chevilles dans les trous prévus au plafond.

Étape n°4



Fixer le support du luminaire à l'aide des vis.

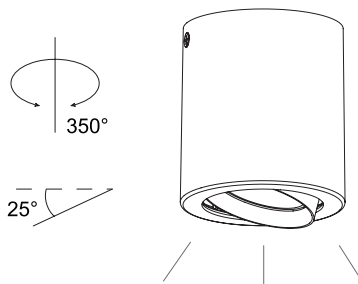
Étape n°5



- L = Marron
- N = Bleu
- ⊕ = Vert/Jaune

Procéder au raccordement du luminaire.

Étape n°6



Revisser la lampe sur le support selon l'étape 2, ajuster la direction de l'éclairage comme vous le souhaitez.

Votre luminaire est prêt à l'emploi.

Au terme de sa durée de vie, ce produit ne doit pas être éliminé avec les ordures ménagères mais doit être remis à un point de collecte destiné au recyclage des appareils électriques et électroniques. Contactez le distributeur ou le revendeur de ce produit, ou adressez vous auprès de votre municipalité pour collecter les informations sur le centre de recyclage le plus proche de votre domicile. VISIOLed est adhérente à l'organisme de recyclage «Ecosystem» pour le traitement des appareils usagers.



Service qualité - + 33 (0)5 65 70 49 79 - www.visioled.com