

**Notice d'installation**  
**XYLOLIGHT SPOT RAIL 45W - IP20 - 4000K**  
Réf. : SPOT15N / SPOT15B



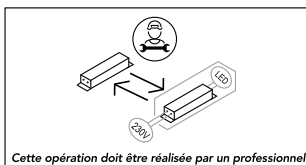
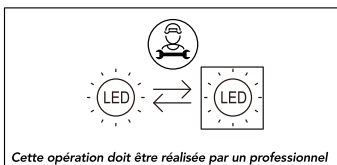
Service qualité - + 33 (0)5 65 70 49 79 - [www.visioled.com](http://www.visioled.com)

06/2022

Merci de lire la notice avant de procéder à l'installation.

## PRÉCAUTIONS

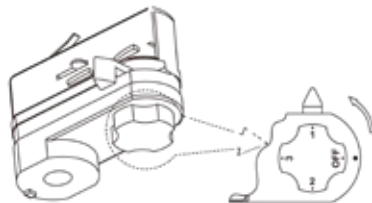
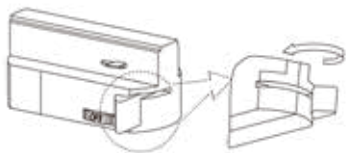
1. Ne pas transformer l'appareil d'origine ou ajouter des accessoires non conçus pour ce luminaire.
2. Seul un électricien qualifié est habilité à réaliser le montage et le câblage du luminaire.
3. Couper l'alimentation avant toute installation ou montage du luminaire.
4. En cas de panne, ne pas démanteler l'appareil. Contacter notre service après vente.



Ce produit contient une source lumineuse de classe énergétique «D»

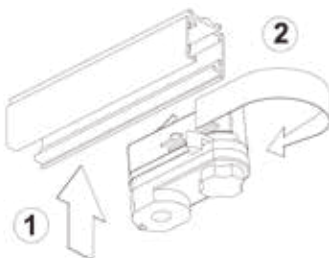
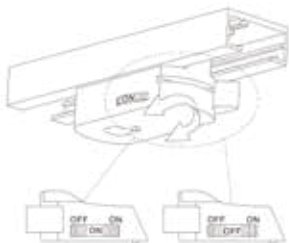
# INSTALLATION

## Étape n°1 :

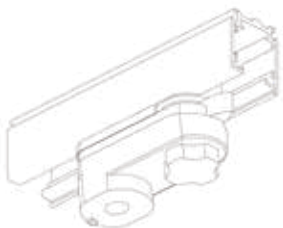


Avant de placer l'adaptateur dans la section de rail, assurez-vous qu'il est réglé sur la position « OFF » et que le « levier de verrouillage » est réglé sur la position indiquée.

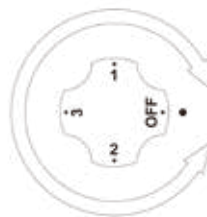
## Étape n°2 :



Placez l'adaptateur de rail dans la section de rail ① et verrouillez-le en position en tournant le « levier de verrouillage » de 90 ° ②.



L'adaptateur de rail est correctement verrouillé dans la section de rail



Au terme de sa durée de vie, ce produit ne doit pas être éliminé avec les ordures ménagères mais doit être remis à un point de collecte destiné au recyclage des appareils électriques et électroniques. Contactez le distributeur ou le revendeur de ce produit, ou adressez vous auprès de votre municipalité pour collecter les informations sur le centre de recyclage le plus proche de votre domicile. VISIOLed est adhérente à l'organisme de recyclage «ÉcoSystem» pour le traitement des appareils usagers.

 **VISIOLed**<sup>®</sup>  
Another lighting, for tomorrow...

Service qualité - + 33 (0)5 65 70 49 79 - [www.visioled.com](http://www.visioled.com)